



FORLAND DRIVERS VALUE

FORLAND **L5**




L'ALLIÉ IDÉAL POUR VOS MISSIONS DE TRANSPORT



9 T - 3360mm / 3800mm

L'EXCELLENCE EN CAPACITÉ ET EN PERFORMANCES

Delta motors
Route de Bizerte km8 Sanhaji 2095 Mnihla Ariana
Téléphone : (+216) 28762600

 Deltamotors.tn
 Delta motors
 DELTE MOTORS TUNISIE

PUISSANCE ET PERFORMANCE

Le moteur DEV3.0L, conçu par l'ingénierie allemande FEV, est doté d'un système de distribution à 16 soupapes ainsi que d'un arbre à cames et d'une transmission par courroie. Il se distingue par son faible niveau de bruit, son fonctionnement stable, sa haute précision de transmission, sa structure compacte, ainsi que par sa fiabilité et sa durabilité.



CAPACITE ET DURABILITE

Suspension : Renforcée en largeur et en épaisseur pour supporter une charge utile plus importante.

Chassis : Poutre droite, double couche pour une capacité de charge renforcée.

Essieu arrière : En fonte, haute résistance et capacité de charge, bonne résistance à l'usure et à la fatigue, excellente résistance à la corrosion.

CHASSIS POLYVALENT



CONFORT ET COMMODITE

Vitres électrique : Système intuitif pour un contrôle facile des fenêtres, offrant un confort supplémentaire à chaque trajet.

Verrrouillage centralisé : Simplifie le verrouillage et le déverrouillage des portes, assurant sécurité et commodité en une seule action.

Clé à distance : Accès facile au véhicule avec une clé à distance, permettant une gestion rapide et pratique des portes.

Volant multifonction : Avec régulateur de vitesse, maintient une vitesse constante sans effort, idéal pour les trajets longue distance, offrant une expérience de conduite plus agréable.



SECURITE ET CONTROLE MAXIMAUX

Frein à air : Système de freinage plus fiable, distance de freinage réduite, diminution de la fréquence de maintenance.

Frein d'échappement : Sécurité améliorée, performance de freinage renforcée, meilleur contrôle.

Réglage automatique de l'écrat des plaquettes de frein : Système innovant qui ajuste automatiquement l'usure des plaquettes de frein, garantissant des performances de freinage constantes et optimales.

Alerte d'usure des plaquettes de frein : Prévention proactive avec un système d'alarme qui avertit lorsque les plaquettes sont usées, assurant une conduite sûre et sans souci.

Rétroviseurs : Vue panoramique avec rétroviseurs droits et gauches inférieurs pour une sécurité accrue.



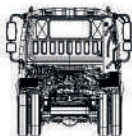
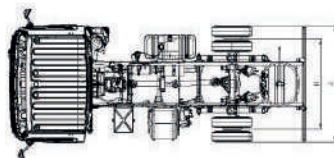
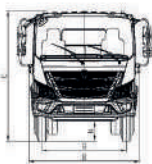
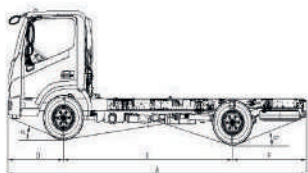
VISIBILITE ET ESTHETIQUE

Feux de jour : Éclairage moderne pour une visibilité optimale pendant la journée, améliorant à la fois la sécurité et l'apparence du véhicule.

Coffre complet : Réduction du bruit et des vibrations, amélioration de l'isolation thermique, esthétique et texture améliorée.



PTAC		9T- 3360	9T - 3800
Dimensions générales	Longueur (mm)	5995	6977
	Largeur (mm)	2275	2275
	Hauteur (mm)	2370	2370
	Porte-à-faux arrière (mm)	1502	2042
Dimensions de la caisse fermée	Longueur (mm)	4180	5180
	Largeur (mm)	2300	2300
	Hauteur (mm)	2300	2300
Paramètres de qualité	Empattement (mm)	3360	3800
	Poids total maximum (PTAC) (kg)	9000	
Cabine		Langeur de la cabine (mm)	2060
système de l'alimentation	Configuration de l'alimentation	Nombre et type de cylindres	4 cylindres
		Puissance CV	170
		Couple (N.m/tr/min)	500
		Cylindrée (cc)	3.0
Chasses	Pilotage	Forme d'assistance	Direction assistance hydraulique
	Système de suspension	Ressort à lames	suspension à ressort à lames
	Système de freinage	Structure du frein	Type de tambour avant et arrière
		Système de freinage auxiliaire (frein à échappement/frein/moteur)	Freinage assisté par échappement à pression non constante
	Pneu	Taille	215/75R17.5/6+1
Performance	Réservoir à carburants	Volume	Polyéthylène haute densité de 150L
Configuration	Configuration de la sérénité	Sécurité active	ABS
Configuration des fonctions	Configuration des fonctions	Jeu des plaquettes de frein auto - ajustable	Oui
		Alarme d'usure des plaquettes de frein	Oui
		Vitres électriques	Oui
		Verrouillage centralisé	Oui
		Clé à distance	Oui
		Matériau des sièges	PU leather
		Siège absorbant les chocs	Standard (mécanique)
		Rétroviseur inférieur droit	Oui
		Radio	Oui
		Volant multifonction	Oui
		Feux de jour	Oui



Dimensions	Empattement 3360mm	Empattement 3800mm
A (Langeur, mm)	5997	6997
B (Largeur, mm)	2275	2275
C (Hauteur, mm)	2370	2370
D (Porte-à-faux avant, mm)	1135	1135
E (Empattement, mm)	3360	3800
F (Porte-à-faux arrière, mm)	1502	2042
G (Langeur de voie de l'essieu avant, mm)	1817	1817
H (Langeur de voie de l'essieu arrière, mm)	1800	1800

Les informations portées sur cette fiche sont données à titre indicatif.
Le constructeur se réserve le droit de changer les spécifications techniques à tout moment et sans préavis.



VISITEZ FORLAND L5 DANS NOTRE VIRTUEL SHOWROOM



Delta motors

Route de Bizerte km8 Sanhaji 2095 Mnihla Ariana

Téléphone : (+216) 28762600



Deltamotors.tn



Delta motors



DELTE MOTORS TUNISIE